


REGISTER, NYA ARTIKLAR /REGISTER, NEW PARTS



REGISTER, NYA ARTIKLAR

REGISTER, NEW PARTS

Grupp
Group

04

Sida
Page

43

Förord (S)

Grupp 04, nummerregister nya artiklar, innehåller alla artikelnummer som är införda i katalogen sedan föregående utgåva.

Nya artiklar i Volvo Reservdelars sortiment är markerade med fylld stjärna i NR-kolumnen.

Vid första utgåvan av katalogen innehåller grupp 04 endast nya artiklar.

Artiklarna är ordnade i kataloggrupper, inom varje grupp är de sorterade i sid- och positionsnummerordning.

Standardartiklar, t.ex. skruv, mutter m.m (funktionsgrupp 1100-1159) förekommer först och är endast upptagna en gång och utan hänvisning till grupp och sida.

(För ytterligare information, se kataloginstruktion Grupp 05)

Foreword (GB)

Group 04, number register of new parts, containing all part numbers entered in the catalogue since the previous edition.

New parts in Volvo Parts Divisions product range are indicated by an asterisk in the NR column.

In the first edition of the catalogue, group 04 contains new parts only.

The parts are arranged in the catalogue in groups, and within each group they are arranged in order of page and position number.

Standard parts, e.g. screws, nuts etc. (function group 1100-1159) appear first, and are taken up only once, without group and page references.

(For further information, see catalogue instructions, Group 05)

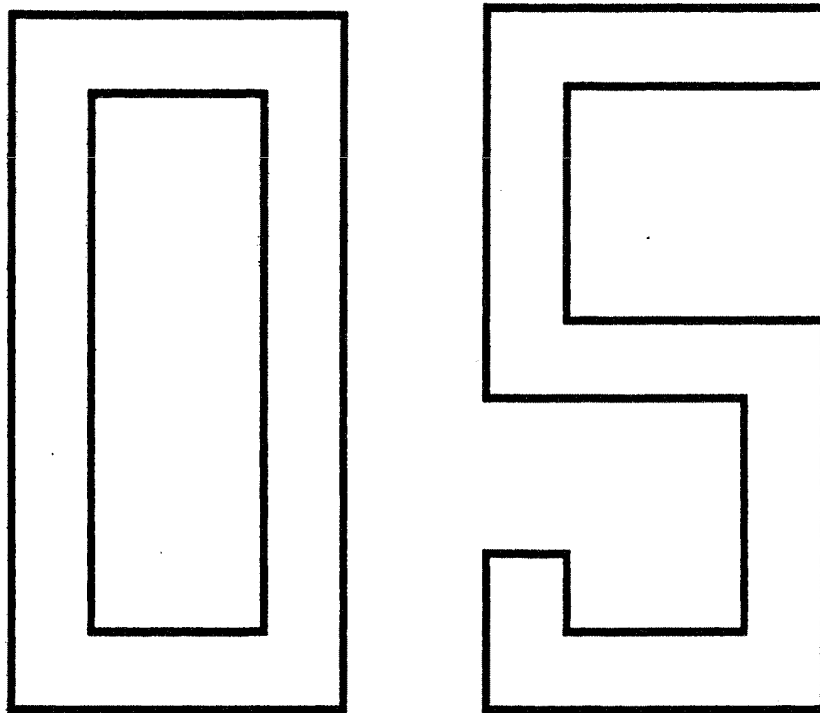
Grupp Group		REGISTER, NYA ARTIKLAR				REGISTER, NEW PARTS			
04									
Sida Page									
44									
NR	Sida Page	Pos	Artikel nr Part No.	P S	Benämning	Description	Anmärkning Notes	Fgrp	S R
								10	
			968838	OP	Pinnskruv	Stud		1126	2
			969278-1		Skruv	Screw		1124	2
			969473-8		Skruv	Screw		1124	2
			970948-6		Skruv	Screw		1122	2
			970955-1		Skruv	Screw		1122	2
			970972-6		Skruv	Screw		1122	2
			971011-2		Skruv	Screw		1122	2
			971071-6		Mutter	Nut		1142	2
			971083-1		Låsmutter	Lock nut		1144	2
			972218-2		Skruv	Screw		1124	2
								20	
★	61		1697873-6		Motor	Engine	1)	2101	5
★	63		270654-7		Drevsats	Drive gear set		2153	2
★	63	9	1276424-7	IK	Tätning	Seal	1)	2167	2
★	63	10	1378979-7	IK	Packning	Gasket	1)	2152	2
★	63	33	1378913-6	IK	Packning	Gasket	1)	2512	1
	67	14	460181-1		Bricka	Washer	1)	2149	2
	67	16	1306630-3	IK	Ventiltätning	Valve seal	1)	2149	2
	71	29	181799-8		Kullager	Ball bearing	1)	1315	2
★	75		270662-0		Packningsats tillägg helreovering	Gasket kit supplementary overhaul		2114	2
	79	9a	1332053-6		Kolv	Piston	1)	2219	3
★	79	21	1378914-4	IK	Packning	Gasket	1)	2172	1
	83	22	1336649-7		Slang	Hose	1) L.H.D	1417	2
	83	29	1609966-5		Gummilist	Rubber moulding	1)	2349	2
	85	17a	273709-6		Isolatorsats	Insulator kit	1) R.H.D, SPCL S-3780.	3719	4
	85	17b	949005-3		Isolator	Housing	R.H.D, SPCL S-3780.	3717	3
	85	17c	949371-9		Ledningssko	Cable terminal	R.H.D, SPCL S-3780.	3713	1
	85	17d	1580973-4		Plugg	Plug	R.H.D, SPCL S-3780.	3719	4
	85	21	1336649-7		Slang	Hose	1) R.H.D, SPCL S-3780.	1417	2
	87	2	968433-3		Bundyrör	Bundy pipe	1)	1413	2
★	87	10	1378905-2		Packning	Gasket	1)	2319	2
★	87	13	1266870-3		Slang	Hose	1)	1417	2
★	99	19a	1698158-1		Ombyggnadsats	Conversion kit	1) 237802	2319	5
	103	12	1336649-7		Slang	Hose	1)	1417	2
	103	13	1336649-7		Slang	Hose	1)	1417	2
	103	16	1336649-7		Slang	Hose	1)	1417	2
★	107	3	1378889-8	IK	Packning	Gasket	1)	2549	2
	107	17	191026-4		Propp	Plug	1)	1515	2
	111	2	3531326-1		Packning	Gasket	1)	2527	1
	111		1271480-4		Packning	Gasket	1)	2527	1
★	111	10	1568514-2		Packning	Gasket	1)	2512	1
	111	18	969154-4		Klamma	Clamp	1)	2527	1
	111	19	968356-6		Klamma	Clamp	1)	2527	1
	117	16	461646-2		Påfyllningslock	Filler cap	1)	2613	1
	117	18	949315-6		Gummislang	Rubber hose	1)	1417	2
	117	27	1357775-4		Påfyllningslock	Filler cap	1)	2613	1
	119	69	64183-7		Klamma	Clamp		1162	2
★	121		976245-1		Kilremsats	V-belt set	1)	1223	1
	121	20	418332-3		Nav	Hub	1)	2626	3
	125		1330781-4		Lager	Bearing	L.H.D.	2719	2
	127		1330781-4		Lager	Bearing	R.H.D.	2719	2
								30	
	139	33	948881-8		Stomledning	Earth cable	1) 12V	3716	4
	139		948881-8		Stomledning	Earth cable	1)	3716	4
	143	15	948881-8		Stomledning	Earth cable	1) 24V	3716	4
★	145	41	1560341-8		Bottenplatta	Base plate	1) 24V	3139	4
	149		(462893)	SP	Generator	Alternator	1) 12V	3211	3
	155	17	244454-5		Diодplatta	Diode plate	1) 241735	3219	3

REGISTER, NYA ARTIKLAR					REGISTER, NEW PARTS				Grupp Group
									04
									Sida Page
									45
NR	Sida Page	Pos	Artikel nr Part No.	P S	Benämning	Description	Anmärkning Notes	Fgrp	S R
	155	26	1324620-2		Fläkt	Fan	1) 241735	3219	2
	157	5	825532-5		Hållare	Retainer	1) 640579	3219	2
	167	24	244184-8		Manövermagnet	Actuator solenoid	1) 463856	3318	3
	169		(1357199)	SP	Startmotor	Starter motor		3311	3
	169		5001599-9	EU	Startmotor, bytes	Starter motor, exch		3311	
	169		5003617-7	EU	Startmotor	Starter motor	1)	3311	2
	169	2	1367373-6		Skruv	Screw		3319	3
	169	4	1357334-0		Drivaxellager	Drive shaft bearing		3317	3
	169	11	1367374-4		Startmotordrev	Starter pinion		3312	3
	169	12	1367375-1		Bussning	Bushing		3319	3
	169	16	1367377-7		Borsthållare	Brush retainer		3319	3
	169	17	844367-3		Elborstsats	Carbon brush set		3315	2
	169	18	1367379-3		Borstfjäder	Brush spring		3319	3
	169	22	1367380-1		Skruv	Screw		3319	3
	169	24	1357333-2		Manövermagnet	Actuator solenoid		3318	3
	169	25	1357335-7		Skruv	Screw		3319	3
	169	27	244110-3		Mutter	Nut		2362	4
	169	28	1363548-7		Reparationssats	Repair kit		3319	3
	169	29	1161326-2		Fett	Grease	1)	809	6
	175	1	(1357199)	SP	Startmotor	Starter motor	1) 1357199	3311	3
	175		5003564-1	EU	Startmotor	Starter motor	1) 1357199	3311	2
	175		3523301-4		Startmotor	Starter motor	1) 3523301	3311	3
	175	2	1363533-9		Planetväxel	Planetary gear	1) 1357199	3312	3
	175		3523667-8		Planetväxel	Planetary gear	1) 3523301	3312	3
	175	3	1363534-7		Startmotordrev	Starter pinion	1)	3312	3
	175	4	1367375-1		Bussning	Bushing	1)	3319	3
	175	5	1363535-4		Hus	Housing	1)	3317	3
	175	6	1363536-2		Bussning	Bushing	1)	3317	3
	175	7	1363537-0		Kopplingsarm	Engagement lever	1)	3319	3
	175	8	1363538-8		Skruv	Screw	1)	3319	3
	175	9	3523571-2		Rotor	Rotor	1) 1357199	3314	3
	175		3523571-2		Rotor	Rotor	1) 3523301	3314	3
	175	10	1363540-4		Lagersköld	Bearing shield	1)	3317	3
	175	11	1363541-2		Bussning	Bushing	1)	3317	3
	175	12	1363542-0		Skruv	Screw	1)	3319	3
	175	13	1363543-8		Kåpa	Cover	1)	3319	3
	175	14	1363544-6		Skruv	Screw	1)	3319	3
	175	15	1363545-3		Mutter	Nut	1)	3319	2
	175	16	1363546-1		Manövermagnet	Actuator solenoid	1)	3318	3
	175	17	1363547-9		Borsthållare	Brush retainer	1)	3319	3
	175	18	1363548-7		Reparationssats	Repair kit	1)	3319	3
	181	11	1306702-0		Slang	Hose	1)	1417	2
	181		270571-3		Tändledningsats	Ignition cable kit		2813	1
	181		1306696-4		Tändledning	Ignition cable		2813	1
	181	24	1306696-4		Tändledning	Ignition cable	1)	2813	1
	183		(1357199)	SP	Startmotor	Starter motor	1)	3311	3
	183		3523301-4		Startmotor	Starter motor		3311	3
	183	33	239157	OP	Störnings skydd	Suppressor	1)	3954	3
	189	19	967708-9		Glödlampa	Bulb	1)	3514	1
	191	19	967708-9		Glödlampa	Bulb	1)	3514	1
	197		6212166-0		Glas	Lens	1) 6212175	3563	3
	197		6212166-0		Glas	Lens	1) 6212175	3563	3
	197	10	1609641-4		Arbetsstrålkastare	Spot lamp	1) 1ST	3565	1
	201		1235449-4		Signalhorn	Horn	1)	3621	3
	209	10	949931-0		Gummislang	Rubber hose	1)	1417	2
	209		949931-0		Gummislang	Rubber hose	1) 24V	1417	2
	209	11	949931-0		Gummislang	Rubber hose	1) 24V	1417	2
	209	13	949931-0		Gummislang	Rubber hose	1) 24V	1417	2
	209		1585877-2		Spolarpump	Washer pump	1) 12V	3635	2
	209		1585877-2		Spolarpump	Washer pump	1) 12V	3635	2
	209		1585878-0		Spolarpump	Washer pump	1)	3635	2
	209	19	949931-0		Gummislang	Rubber hose	1)	1417	2
	209	23	1312886-3		Spolarmunstycke	Washer jet	1)	3634	2
	209	24	949931-0		Gummislang	Rubber hose	1) 24V	1417	2
	209	25	949931-0		Gummislang	Rubber hose	1) 24V	1417	2

Grupp Group		REGISTER, NYA ARTIKLAR				REGISTER, NEW PARTS			
04									
Sida Page									
46									
NR	Sida Page	Pos	Artikel nr Part No.	P S	Benämning	Description	Anmärkning Notes	Fgrp	S R
	209	27a	949931-0		Gummislang	Rubber hose	1) 24V	1417	2
	209	29a	949931-0		Gummislang	Rubber hose	1) 24V	1417	2
	209	30	949931-0		Gummislang	Rubber hose	1) 24V	1417	2
	209	31	949931-0		Gummislang	Rubber hose	1) 24V	1417	2
	213	17	1696894-3		Glödlampa	Bulb	1) L.H.D	3514	1
	215	37	1587993-5		Blinkrelä	Flasher relay	1) L.H.D	3648	1
	219	18	238762-9		Startlås	Starter switch	1) R.H.D	3641	2
	231		965099-5		Ledningssko	Cable terminal	1)	3713	1
	231	8	946039-5		Ledningssko	Cable terminal	1)	3713	1
	233		949746-2		Klamma	Clamp	1)	1162	2
	243		1129827-0		R-3042 fm/mw/lw radio	R-3042 fm/mw/lw radio	1) SPCL 8932	3922	3
	243	2	1343014-5		Panelnsats 2000 3-band mo.	Panelkit 2000 3-band mono	1) SPCL 8932	3951	3
	243	33	964195-2		Stiftisolator	Tab housing	1)	3717	2
								40	
	255	19	713529-6		Hylsa	Sleeve		4369	3
	257	78	191026-4		Propp	Plug	1)	1515	2
	281	92	947620-1		Packning	Gasket	1) 254909, 644249	1512	2
	283	1	1306703-8		Slang	Hose	1)	1417	2
	297	31	947620-1		Packning	Gasket	1)	1512	2
	299	43	947620-1		Packning	Gasket	1)	1512	2
	301	28	947620-1		Packning	Gasket	1) UTV 7,56/1., TGB 20	1512	2
	301	40	947620-1		Packning	Gasket	1) UTV 7,56/1., TGB 20	1512	2
	305	29	947620-1		Packning	Gasket	1)	1512	2
	305	41	947620-1		Packning	Gasket	1)	1512	2
	307	26	947620-1		Packning	Gasket	1) TGB20	1512	2
	307	38	947620-1		Packning	Gasket	1) TGB20	1512	2
	309	29	947620-1		Packning	Gasket	1) UTV 7,10/1.6X6	1512	2
	309	41	947620-1		Packning	Gasket	1) UTV 7,10/1.6X6	1512	2
	313	25	947620-1		Packning	Gasket	1) TGB20	1512	2
	313	37	947620-1		Packning	Gasket	1) TGB20	1512	2
	327	21	(183429)	SP	Yterring	Cup	1)	1315	2
	329	7a	966411-1		Nippel	Nipple	1)	1414	2
	329	26	968600-7		Bundyör	Bundy pipe	1)	1413	2
	337	5	947620-1		Packning	Gasket	1)	1512	2
								50	
★	345		271098-6		Bromsbacksats	Brake shoe kit	1)	5113	1
★	345		271099-4		Bromsbacksats	Brake shoe kit	1)	5113	1
★	345	38	1306703-8		Slang	Hose	1)	1417	2
★	347		271097-8		Bromsbacksats	Brake shoe kit	1)	5123	1
	347	35	1306703-8		Slang	Hose	1)	1417	2
								80	
	429	59	1509393-3		Produktskylt	Identification plate	1)	1524	2
	435	14	945780-5		Hållare	Retainer	1)	1179	2
	451		1620564-3		Tätninglist	Sealing strip	1)	8451	4
	451		1620564-3		Tätninglist	Sealing strip	1) L.H.D	8451	4
	455		1620564-3		Tätninglist	Sealing strip	1) L.H.D	8451	4
	461	14	631822-4		Tätninglist	Sealing strip	1)	8455	3
★	497		6894147-5		Motor	Motor	1)	8733	3
★	497		6894151-7		Motor	Motor	1)	8733	3
★	497		6894173-1		Fläktmotorhållare	Fan motor retainer	1)	8739	5
	507	4a	1697015-4		Tändledningssko	Ignition cable terminal	1)	8759	3
	507		(3713743)	SP	Vattenpump	Water pump	1) 1563524	8759	4
	507		(3714503)	SP	Vattenpump	Water pump	1) 1563524	8759	4
	507		3714779-0		Vattenpump	Water pump	1) 1563524	8759	4
	507	39	3714536-4		Ledningsmatta	Cable harness	1) 1563524	3711	4
	509	30	(1564251)	SP	Munstycke	Jet	1)	8756	4
	511		1696894-3		Glödlampa	Bulb	1) 24V	3514	1
	511	52	1336649-7		Slang	Hose	1)	1417	2
	511	71	3711885-8		T-rör	T-pipe	1)	8759	3

REGISTER, NYA ARTIKLAR					REGISTER, NEW PARTS			Grupp Group	
								04	
								Sida Page	47
NR	Sida Page	Pos	Artikel nr Part No.	P S	Benämning	Description	Anmärkning Notes	Fgrp	S R
515	11	11	1336649-7		Slang	Hose	1)	1417	2
515	23	23	948855-2		Stiftisolator	Tab housing	1) 1563525	3717	3
515	24	24	948856-0		Hyliisolator	Receptacle housing	1) 1563525	3717	2
515	25	25	464728-5		Filter	Filter	1) 1563514	2334	1
517	1	1	1343340-4		Motorvärmare	Engine heater	1) SPCL 8924, 8925, 3656, 3698, Kupevärmare SPCL 8954.	8761	2
521	21	21	1244811-4		Propp, svart	Plug, black	1)	8821	3
521	31	31	657533	NS	Behållare	Reservoir	1) L.H.D		
521	32	32	659030	NS	Fjäder	Spring	1) L.H.D		
529	1	1	3518874-7		Varningstriangel	Warning triangle	1)	1912	3
529	16	16	1080566-1		Klamma	Clamp	1)	8249	3
529	26	26	1664473-4		O-ring	O-ring	1)	2629	4
541	11	11	9985309-5		Skruvmejsel	Screwdriver	1)	913	6
543	2	2	1364127-9		Plugg	Plug		1516	2
								90	
555	25	25	1306703-8		Slang	Hose	1)	1417	2
557	25	25	947620-1		Packning	Gasket	1)	1512	2

KATALOGINSTRUKTION /CATALOGUE INSTRUCTIONS



Förord

Kataloginstruktionen är förkortad och behandlar de mest elementära frågor som kan uppstå i samband med katalogläsning. Instruktionen är gemensam för microfiche- och papperskataloger.

De som önskar en mer detaljerad beskrivning, kan beställa denna på följande artikelnummer:

Kataloghandbok	(S)	Artikelnr	212534
"	(GB)	"	212535
"	(F)	"	212536
"	(D)	"	212537
"	(E)	"	212538
"	(I)	"	212539
"	(P)	"	212542

Foreword (GB)

This is a condensed catalogue instruction and deals with the more elementary questions that can arise when reading a parts catalogue, and is relevant to both microfiche and paper catalogues.

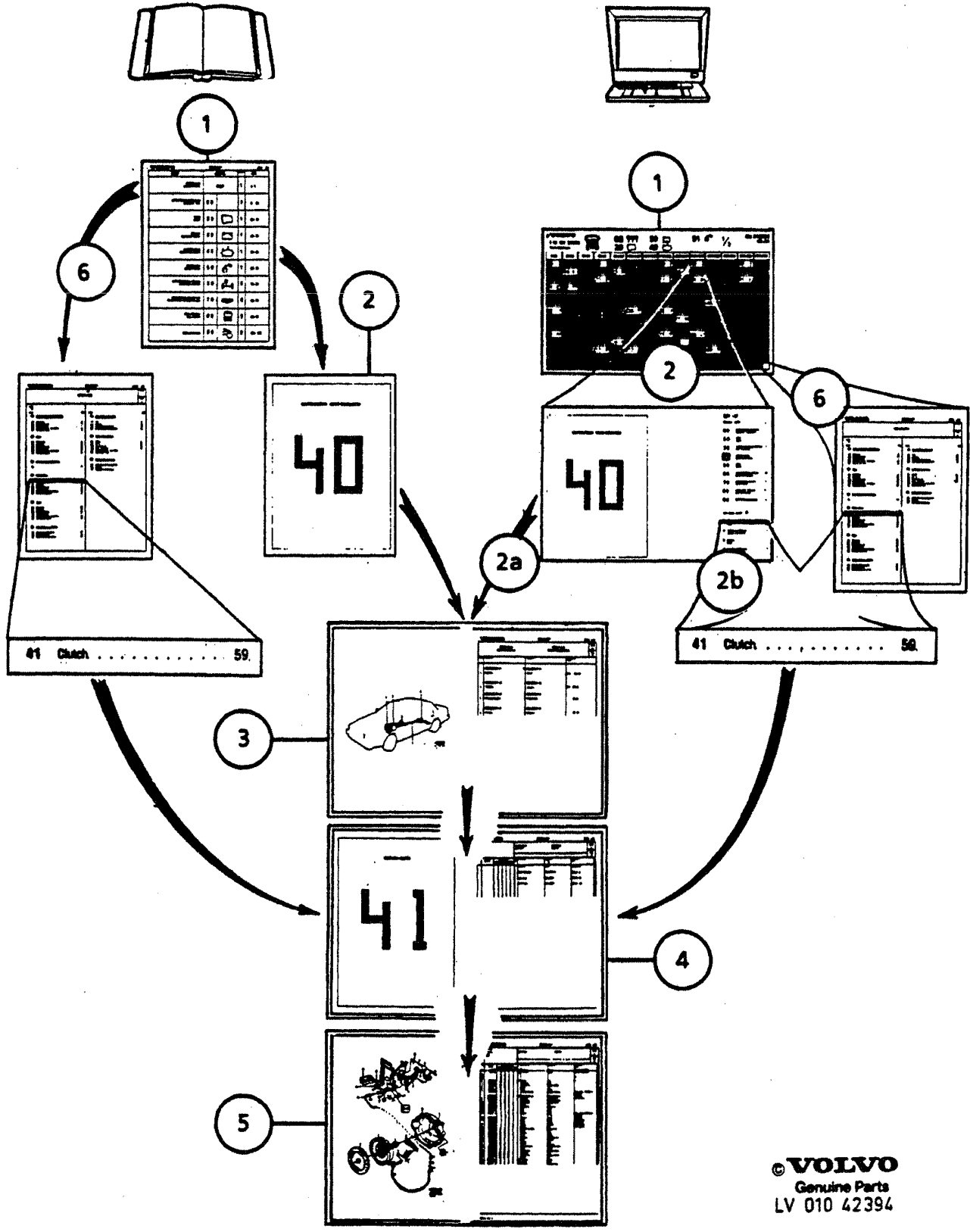
If you require more detailed information, you can obtain it from our Publication Stores under the following publication numbers:

Catalogue manual	(S)	Pub.No.	212534
"	(GB)	"	212535
"	(F)	"	212536
"	(D)	"	212537
"	(E)	"	212538
"	(I)	"	212539
"	(P)	"	212542

Grupp
Group
05
Sida
Page
50

KATALOGINSTRUKTION

CATALOGUE INSTRUCTIONS



KATALOGINSTRUKTION

CATALOGUE INSTRUCTIONS

Grupp
Group

05

Sida
Page

51

Reservdelskatalogens struktur och sökvägar**Papperskatalog**

1. Registerblad. Sök berörd kataloggrupp - sidnummer.
2. Försättsblad för kataloggrupp - vänd sida.
3. Kataloggruppindex (illustrerat). Sök undergrupp - sidnummer.
4. Index undergrupp. Sök katalogavsnitt - sidnummer för berörd artikel.
5. Katalogavsnitt. Via illustration sök artikelnummer.

Alternativ sökväg

6. Katalogindex. Sök artikelns kataloggrupp - undergrupp och sid nr. Forts. 4.

Fichekatalog

1. Via microficherubrikerna - sök artikelns kataloggrupp
2. Sätt fichen i läsaren. Sök berörd kataloggrupp, 2:a ficheraden.
- 2 a. Gå till efterföljande ficheruta - kataloggruppindex (lodrät sökriktning). Forts. 3.
- 2 b. *Alt.* Via ficheindex sök undergrupp - sidnummer. (Sidnumrering är kolumnvis, se övre ficheraden.)
3. Kataloggruppindex (illustrerat). Sök undergrupp - sidnummer. (Sidnumrering är kolumnvis, se övre ficheraden.)
4. Index undergrupp. Sök katalogavsnitt - sidnummer.
5. Katalogavsnitt. Via illustration sök artikelnummer.

Alternativ sökväg

6. Katalogindex. Placering (alla fiche), höger kolumn sista rutan. Sök katalog- och undergrupp. Forts. 4.

The composition and use of a parts catalogue.**Paper catalogue**

1. Main register. Identify relevant catalogue group-page number.
2. Title page for catalogue group-turn page.
3. Catalogue group index (illustrated). Identify subgroup-page number.
4. Subgroup index. Identify section-page number for part concerned.
5. Catalogue section. Trace part number via illustration.

Alternative method

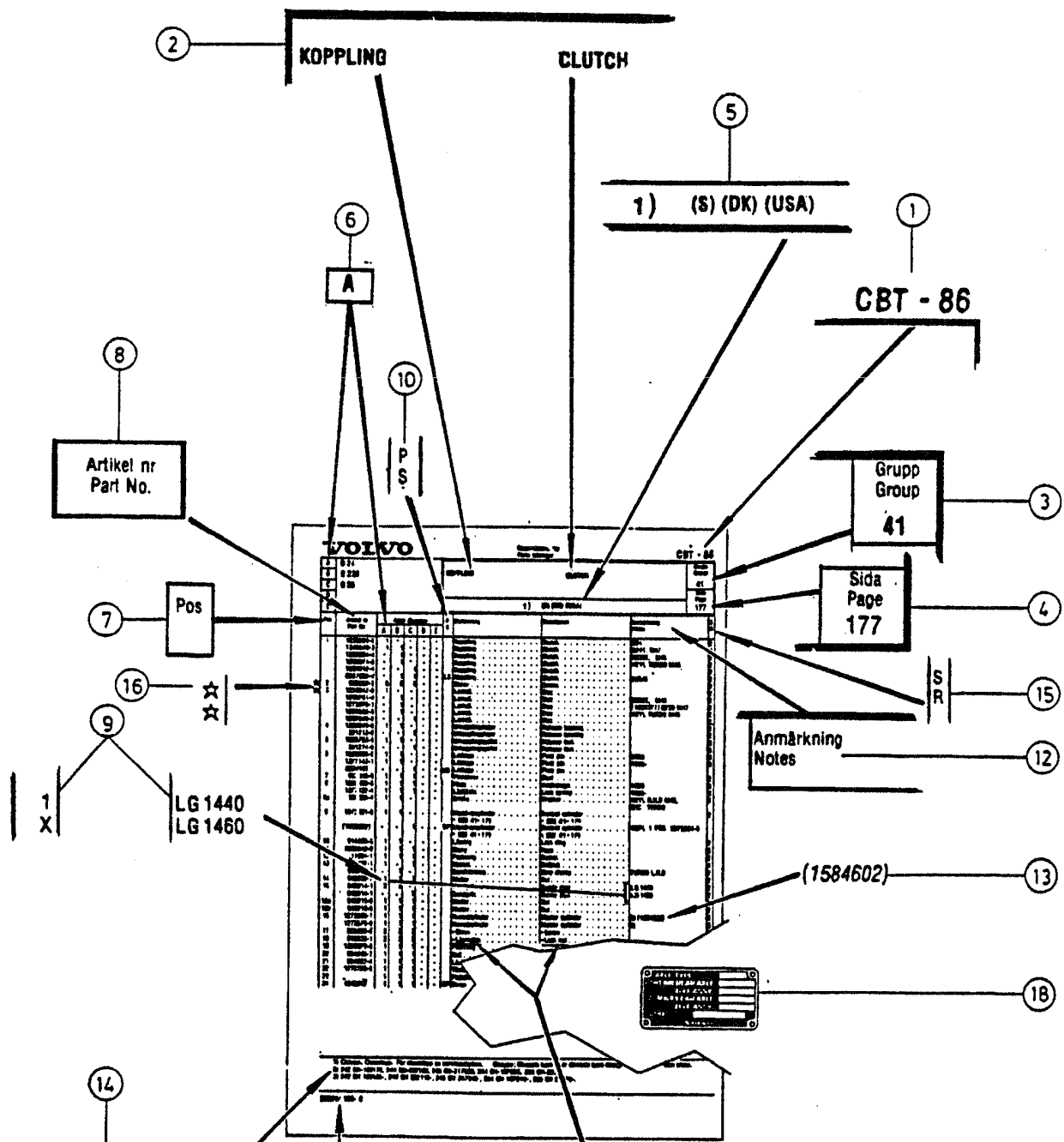
6. Catalogue index. Identify catalogue group-subgroup and page number. Go on to point 4.

Fiche catalogue

1. Identify relevant catalogue group via microfiche title strip.
2. Put microfiche reader. Identify relevant catalogue group-2nd image row.
- 2 a. Move to following image (vertical direction) catalogue catalogue group index. Go on to point 3.
- 2 b. *Or...* identify subgroup via fiche index-page number. (Page number sequence in columns, see top row of images.) Go on to point 4.
3. Catalogue group index (illustrated). Identify subgroup-page number. (Page number sequence in columns, see top row of images.)
4. Subgroup index. Identify catalogue section-page number.
5. Catalogue section. Identify part number via illustration.

Alternative method

6. Catalogue index. Location (all fiche): last image in right-hand column. Identify catalogue group and subgroup. Go on to point 4.



1) Chtype; Chasityp. För chass.
 2) 242 CH-189179, 244 CH-59210*
 3) 242 CH 189180-, 244 CH 592*

• Skruv Screw
 • Låsmutter. Lock nut.
 • Packning Bolt

17) 32926/ 150- 0

VOLVO
 Genuine Parts
 BU 010 44700

Katalogsida med förklaringar

(Övriga textsidor som nummerregister grupp 03 och nummerregister nya artiklar grupp 04, se respektive grupps förord).

Rubrikinformation

1. Katalogens beteckning.
2. Katalogavsnittets benämning.
3. Kataloggrupp. Första siffran kataloggrupp, andra undergrupp.
4. Sidnummer. Löpande genom hel katalogen.
5. Underrubrik. Förkortningar (se grupp 02) och fotnotsiffra kan förekomma.
6. Rubrik antalskolumn A-E. A korresponderar med antalskolumn A, B med B, osv.

Kolumninformation

7. Pos nr. Referensnummer mellan illustration och text.
8. Artikel nr. Kan förekomma i *kursiv*text, se grupp 03.
9. Antalskolumn, A-E. Antal per enhet. X = erforderlig längd/antal. Mått och volymer i anmärkningskolumn.
10. Ps-kolumn (PS = Parts Status). Koder, se grupp 02.
11. Benämningsskolumn. Benämning som föregås av punkt ingår i överordnad artikel.
12. Anmärkningskolumn. Kompletterande uppgifter.
13. Ersatt artikelnummer.
14. Fotnot, nederst på textsidan.
15. SR-kolumn (SR = Stock Recommendation). Lagerförslagssiffror i skala 1-6. 1 = mest frekvent artikel osv.
16. Stjärnmarkering. Artikeln är ny, förekommer i grupp 04.
17. Administrativt nr. OBS Sista siffran är katalogens löpande ändringsnummer, 0 = ny katalog.
18. Olika skyltar för modell- och chassinr m m. Se grupp 01.

Catalogue page with clarifications

(When it regards items such as the Numerical Register, Group 03 and the Numerical Register for New Parts, group 04 see the Foreword for the relevant group.)

Page heading

1. Catalogue designation.
2. Catalogue section designation.
3. Catalogue group. First digit catalogue group, second digit subgroup.
4. Page No. In sequence throughout the whole of the catalogue.
5. Subheading. Abbreviations (see group 02) and and footnote numbers can appear.
6. Quantity column identification letters. A corresponds with quantity column A, B with column B, etc.

The columns

7. Pos No. Referece number between the illustration and the parts list.
8. Part No. Can appear in *italics*, see Group 03.
9. Qty columns A-E. X = state requisite length/qty. Dimentions and lengths in Notes column.
10. PS (Parts Status) column. Codes, see group 02.
11. Description column. Parts preceded by a point or points is included in the major component.
12. Notes column. Complementary information.
13. Superseded part number.
14. Footnote, at bottom of page.
15. SR (Stock Recommendation) column. Movement rate in scale of 1-6. 1 representing very fast moving.
16. Star. New part, listed in Group 04.
17. Administrative code. NoteThe final digit is the issue number 0 = new catalogue.
18. Designation plates. See Group 01.